



Benutzeranleitung Online-Laborauftrag mit Datenübertragung

Das ist eine Benutzeranleitung für Kunden, die ihre Laboraufträge online erfassen. Patientendaten werden aus einem Praxisinformationssystem oder anderen Patientenverwaltungssystemen an den Laborauftrag übertragen. Laborbefunde werden von SwissAnalysis an das Praxisinformationssystem oder andere Patientenverwaltungssysteme übermittelt.

Inhalt

1	Laborauftrag erstellen und versenden	2
2	Laborauftrag vorbereiten oder löschen.....	3
3	Laborauftrag bearbeiten.....	4
4	Befunde einsehen	8
5	Passwort zurücksetzen	10



1 Laborauftrag erstellen und versenden

In Ihrer Patientenverwaltungssoftware die Schaltfläche „SwissAnalysis“ auswählen



1. Gewünschtes Profil auswählen
2. Gewünschte Analysen oder Analyseblock auswählen oder suchen
3. Falls gewünscht, können patientenbezogene Daten bearbeitet und ergänzt werden
4. Fall- und Auftragsbezogene Daten können bearbeitet und ergänzt werden
5. Weitere Auftragsinformationen oder Patientendaten (wie z.B. Behandlungsart, Gewicht oder Körpergröße) können ergänzt werden. Zusätzlich können unter „Hinweise an Labor“ relevante Informationen an das Labor verfasst werden
6. Ausgewählte Analysen, Materialien und Preise überprüfen
7. „Auftrag abschliessen“ auswählen, um den Auftrag an das Labor zu übermitteln

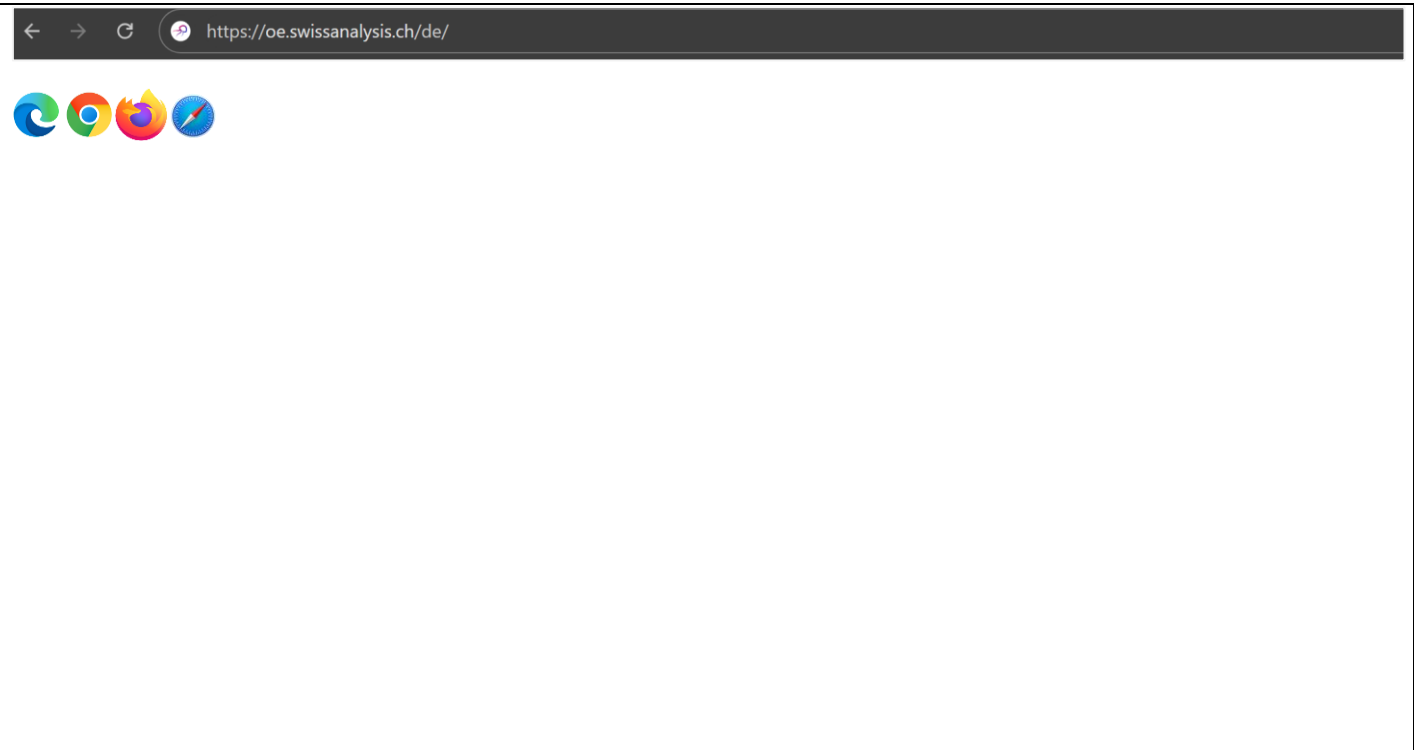
The screenshot displays the SwissAnalysis software interface. The main area shows a grid of laboratory tests under various categories: Allergie (e.g., ALFX2 Allergy Explorer, Zökänie TTG-IgA/GAF-IgG), Auto-Antikörper/Autoimmunität (e.g., ANA HEp2-Zellen, Rheumafaktor), Chemie (e.g., Calcium im Serum, HDL-Cholesterin), and Diverse Analysen (e.g., Coenzym Q10, Organische Säuren). The interface includes a sidebar with navigation options, a search bar, and a right-hand panel for patient data and order details. Numbered callouts (1-7) highlight key features: 1. Profile selection, 2. Test selection, 3. Patient data, 4. Order details, 5. Patient data entry, 6. Selected tests, 7. Submit order button.



3 Laborauftrag bearbeiten

Öffnen Sie das SwissAnalysis Portal in Ihrem Internetbrowser:

<https://oe.swissanalysis.ch/de/>





1. Schaltfläche «Aufträge» auswählen
2. Den zu bearbeitenden Auftrag auswählen

The screenshot shows the SWISSAnalysis Order Intelligence interface. On the left, there is a sidebar with navigation icons. The main area displays a list of orders under the 'Aufträge' (Orders) section. The status filter 'Aufträge' is selected, and the 'Vorbereitet' (Prepared) status is highlighted with a blue circle and the number '2'. The table below lists various orders with columns for Status, Patientin, Geburtstag, Auftragsnummer, Ärztin, Einsender, Abnahmedatum, Tests, and Aktionen.

Status	Patientin	Geburtsdag	Auftragsnummer	Ärztin	Einsender	Abnahmedatum	Tests	Aktionen
Offene Änderungen	Tina Muster (weiblich, 25 Jr.)	10.10.00	42009804	TEST-Einsender	Dr. Spanischer Dorfchef...	05.05.26, 12:00	ANA	KOPIEREN
Entwurf	test test (männlich, 65 Jc)	27.11.60	42013376	TEST-Einsender	Dr. Spanischer Dorfchef...	18.04.26, 12:55	SWANATEST	KOPIEREN
Vorbereitet	test test (männlich, 65 Jc)	27.11.60	42013245	TEST-Einsender	Dr. Spanischer Dorfchef...	14.04.26, 14:58	SWANATEST	KOPIEREN
Gesendet	test test (männlich, 65 Jc)	27.11.60	42013244	TEST-Einsender	Dr. Spanischer Dorfchef...	14.04.26, 14:54	SWANATEST	KOPIEREN
In Bearbeitung	test test (männlich, 65 Jc)	27.11.60	42012724	TEST-Einsender	Dr. Spanischer Dorfchef...	31.03.26, 11:44	SWANATEST	KOPIEREN
Abgeschlossen	test test (männlich, 65 Jc)	27.11.60	88885966		Dr. Spanischer Dorfchef...	23.03.26, 09:26		
Storniert	Test Tester (weiblich, 26 Jc)	01.01.00	42011471	TEST-Einsender	Dr. Spanischer Dorfchef...	03.03.26, 13:19	SWANATEST	KOPIEREN
Fehlerhaft	Tester Test (männlich, 75 Jc)	19.09.50	42011457	TEST-Einsender	Dr. Spanischer Dorfchef...	03.03.26, 11:00	SWANATEST	KOPIEREN
	Tester Test (männlich, 75 Jc)	19.09.50	42011454	TEST-Einsender	Dr. Spanischer Dorfchef...	03.03.26, 10:52	SWANATEST	KOPIEREN
	Tina Muster (weiblich, 25 Jr.)	10.10.00	42009818	TEST-Einsender	Dr. Spanischer Dorfchef...	03.03.26, 10:49	SWANATEST	KOPIEREN
	test test (weiblich, 65 Jc)	27.11.60	42011323	TEST-Einsender	Dr. Spanischer Dorfchef...	26.02.26, 15:03	SWANATEST	KOPIEREN
	test test (männlich, 65 Jc)	27.11.60	42011305	TEST-Einsender	Dr. Spanischer Dorfchef...	26.02.26, 13:08	SWANATEST	KOPIEREN
	test test (männlich, 65 Jc)	27.11.60	42011301	TEST-Einsender	Dr. Spanischer Dorfchef...	26.02.26, 12:14	SWANATEST	KOPIEREN
	test test (männlich, 65 Jc)	27.11.60	42011298	TEST-Einsender	Dr. Spanischer Dorfchef...	26.02.26, 10:55	SWANATEST	KOPIEREN
	Test TEst (männlich, 65 Jc)	27.11.60	42011250	TEST-Einsender	Dr. Spanischer Dorfchef...	25.02.26, 10:56	SWANATEST	KOPIEREN
	Test Tester (weiblich, 26 Jc)	01.01.00	42011227	TEST-Einsender	Dr. Spanischer Dorfchef...	24.02.26, 10:00	VITB12	ERGEBNISSE
	Test TestOP (männlich, 65 Jc)	27.11.60	42011171	TEST-Einsender	Dr. Spanischer Dorfchef...	23.02.26, 10:00	SWANATEST	KOPIEREN
	Test 27 Test 30 (männlich, 65 Jc)	27.11.60	42010773	TEST-Einsender	Dr. Spanischer Dorfchef...	10.02.26, 10:19	FETTSRE,TRIG,HDL,LDL	ERGEBNISSE
	Tina Muster (weiblich, 25 Jr.)	10.10.00	42010234	TEST-Einsender	Dr. Spanischer Dorfchef...	30.01.26, 12:57	TSH,BSAK	KOPIEREN



«Bearbeiten» auswählen

The screenshot shows the SWISSAnalysis Order Intelligence interface. The main content area displays a lab order for 'SST II Advance (Serum, Serum)' with a status of 'Das Labor wartet auf den Eingang der Probe(n)'. A red button labeled 'ETIKETTEN BEARBEITEN' is visible. A timeline shows the order was created on 14.04.2026 at 14:53 and prepared at 14:54. The right sidebar contains patient data, order details (including 'Abrechnung' as the treatment type), and a list of ordered tests with a price of 1,05 Fr. At the bottom, a row of buttons includes 'AUFTRAG STORNIEREN', 'KOPIEREN', 'BEARBEITEN' (highlighted with a blue border), and 'DRUCKEN'.



1. Gewünschte Analysen werden hinzugefügt

i Es können nur Analysen hinzugefügt werden, die mit dem bereits versendeten Probenmaterial verarbeitet werden können

i Bearbeitung kann nur so lange gemacht werden, bis die Proben im Labor ankommen. Danach muss eine Nachforderung ausgelöst werden

2. «Bearbeitung abschliessen auswählen

The screenshot shows the SWISSAnalysis Order Intelligence interface. The main content area displays a list of tests under the heading 'Favoriten'. The tests are categorized into 'Allergie und Unverträglichkeit', 'Auto-Antikörper/ Autoimmunität', 'Drogen', and 'Entgiftung'. A red vertical bar on the right side of the interface indicates the 'BEARBEITUNG ABSCHLIESSEN' button, which is highlighted with a red box and a blue circle containing the number '2'. A blue circle containing the number '1' highlights the 'ANA HEP2-Zellen' test in the 'Auto-Antikörper/ Autoimmunität' section. The interface also shows a search bar, a patient information sidebar, and a bottom navigation bar with buttons for 'AUFTRAG STORNIEREN', 'ÄNDERUNGEN VERWERFEN', and 'DR'.



4 Befunde einsehen

Grundsätzlich können Laborbefunde in der Praxissoftware begutachtet werden. Sie sind aber auch im SwissAnalysis Portal verfügbar.

<https://oe.swissanalysis.ch/>

1. Portal aufrufen und links «Befunde» auswählen
2. Den gewünschten Befund auswählen

i Oben gibt es Such- und Filter-Felder nach **Nachname, Datum des Auftrags oder Geburtsdatum des Patienten**. Das hilft den gewünschten Laborbefund schneller zu finden.

Status	Patient:in	Geburtsdatum	Auftragsnummer	Ärzt:in	Abnahmedatum	Befunddatum	Aktionen
Alle 26	Hans Muster (männlich, 23 Jc)	02.02.02	42005872	Dr. Helveter	20.08.25, 13:39	20.08.25, 13:39	ZUM AUFTRAG
2		01.01.00	42005800	Dr. Helveter	19.08.25, 09:56	19.08.25, 09:56	ZUM AUFTRAG
6		06.10.45	42005678	Dr. Helveter	13.08.25, 16:05	13.08.25, 16:05	ZUM AUFTRAG
20		10.01.01	42004737	Dr. Helveter	08.07.25, 14:09	08.07.25, 14:09	ZUM AUFTRAG
20		10.11.00	42003933	Dr. Helveter	11.06.25, 13:27	11.06.25, 13:27	ZUM AUFTRAG
26		01.01.00	42003932	Dr. Helveter	11.06.25, 13:21	11.06.25, 13:21	ZUM AUFTRAG
26		12.04.89	42003788	Dr. Deutsch	04.06.25, 13:58	04.06.25, 14:06	ZUM AUFTRAG
		01.10.10	42003787	Dr. Deutsch	04.06.25, 13:35	04.06.25, 14:04	ZUM AUFTRAG
		01.01.00	42003779	Dr. Deutsch	04.06.25, 11:30	04.06.25, 11:30	ZUM AUFTRAG
		01.09.94	42003668	Dr. Deutsch	29.05.25, 14:00	29.05.25, 14:00	ZUM AUFTRAG
		01.09.94	42003667	Dr. Deutsch	29.05.25, 13:42	29.05.25, 13:42	ZUM AUFTRAG
		01.10.10	42002918	Dr. Deutsch	23.05.25, 10:37	23.05.25, 10:37	ZUM AUFTRAG
		12.04.89	42003389	Dr. Deutsch	22.05.25, 16:20	22.05.25, 16:20	ZUM AUFTRAG
		01.10.10	42003499	Dr. Deutsch	21.05.25, 15:16	21.05.25, 15:16	ZUM AUFTRAG
		01.10.10	42003498	Dr. Deutsch	21.05.25, 15:14	21.05.25, 15:14	ZUM AUFTRAG
		01.10.10	42003495	Dr. Deutsch	21.05.25, 12:00	21.05.25, 11:00	ZUM AUFTRAG
		01.10.10	42003494	Dr. Deutsch	21.05.25, 14:48	21.05.25, 10:00	ZUM AUFTRAG
		01.09.94	42000729	Dr. Deutsch	07.05.25, 14:15	07.05.25, 14:15	ZUM AUFTRAG
		01.09.94	42003044	Dr. Deutsch	30.04.25, 10:00	30.04.25, 10:00	ZUM AUFTRAG



1. Laborbefund prüfen und Resultate als Liste anschauen
2. Symbol «Anhänge» auswählen
3. Laborbefund als PDF-Dokument auswählen (*Laborbefund als PDF-Dokument wird heruntergeladen und kann geöffnet werden*)

SWISSAnalysis Order Intelligence

Obelix Gallier (38 J., männlich) Labor Klinische Informationen

Endbefund 42000030 Abnahme 19.09.24, 13:23 Befund 19.09.24, 13:23

Alle Final Pathologisch Parameter suchen... Einzel Kumulativ

	Einheit	Referenz	Wert	Vorwert	Interpretation
SONSTIGE					
Calcium im Serum	mmol/L	2,15 - 2,5	2,6	2,4	

42000030_2024-09-19.pdf

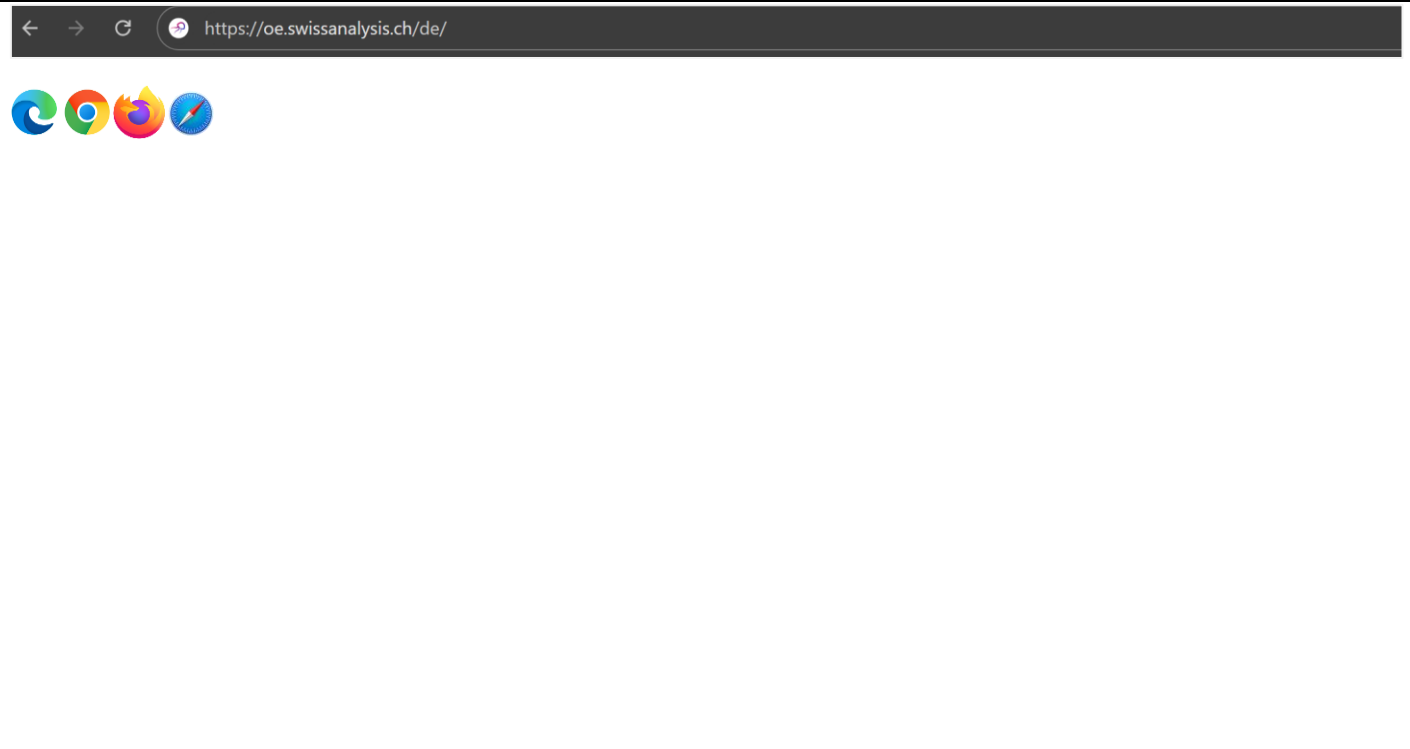


5 Passwort zurücksetzen

Sollten Sie als Kunde Ihre Zugangsdaten zum SwissAnalysis Portal vergessen, können Sie das Passwort einfach zurücksetzen. Dazu benötigen Sie lediglich den Zugang zum E-Mail-Posteingang des für Sie erstellten Kontos.

Öffnen Sie das SwissAnalysis Portal in Ihrem Internetbrowser:

<https://oe.swissanalysis.ch/de/>





1. Wählen Sie «Forgot Password?» aus
2. Geben Sie Ihre Kunden-E-Mail-Adresse ein
3. Wählen Sie die Schaltfläche «SEND» aus


i Daraufhin werden Sie ein E-Mail erhalten, in welchem Sie aufgefordert werden ein neues Passwort zu setzen.

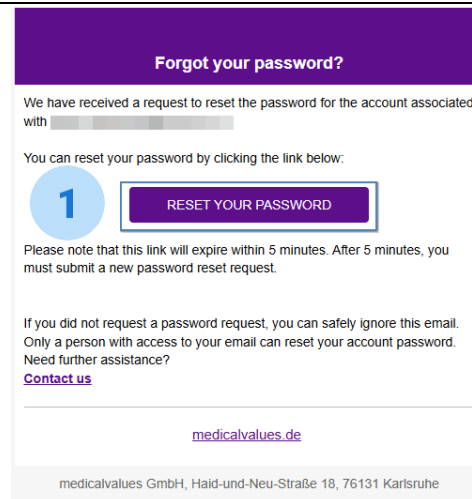
The image illustrates a three-step process for password recovery on the SWISSAnalysis website:

- Step 1:** The user is on the 'Log in' page. They click on the 'Forgot Password?' link, which is highlighted with a blue circle and the number '1'.
- Step 2:** The user is on the 'Forgot your password?' page. They enter their email address 'kunde@email.com' in the 'Email address*' field, highlighted with a blue circle and the number '2'. They then click the 'SEND' button, highlighted with a blue circle and the number '3'.
- Step 3:** The user is on the 'Check your email inbox' page. A message states: 'A password reset email has been sent to your email address.' Below this, there is a red envelope icon and instructions: 'If you did not receive an email, please check your spam folder [or try another email address](#).' A 'Back to Login' link is also present.



1. Link im E-Mail auswählen
2. Ein sicheres neues Passwort zwei Mal eingeben
3. Die Schaltfläche «SEND» auswählen

 *Nun können Sie sich mit Ihren neuen Zugangsdaten, bestehend aus E-Mail-Adresse und neuem Passwort, einloggen.*



Forgot your password?

We have received a request to reset the password for the account associated with [redacted]

You can reset your password by clicking the link below:

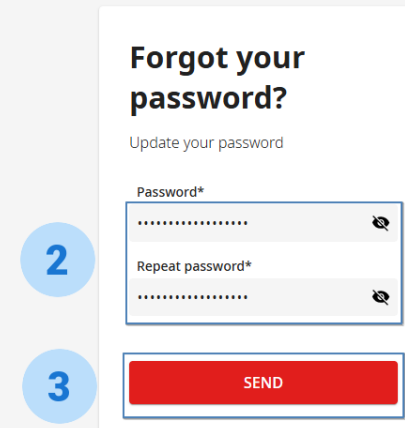
1 [RESET YOUR PASSWORD](#)

Please note that this link will expire within 5 minutes. After 5 minutes, you must submit a new password reset request.

If you did not request a password request, you can safely ignore this email. Only a person with access to your email can reset your account password. Need further assistance? [Contact us](#)

medicalvalues.de

medicalvalues GmbH, Haid-und-Neu-Straße 18, 76131 Karlsruhe



Forgot your password?

Update your password

Password*
.....

Repeat password*
.....

2

3 [SEND](#)